









〈本体商品の取付情報〉

年 式	型 式	車 種	最大取付数		本体の取付方法						オプション	
			ト レ ー ド イ ン	ア ド オ ン	キ ット レ ス	取付キット使用			備 考	1Dサイズ		2D一体機
						型 番	主な付属品	希望小売価格 (税別)		46 サイズ		46 サイズ
H18/10～現在	V93W系 V97W系 V98W系	オーディオ非装着 センターディスプレイなし車 センターディスプレイ付車 MMCS付車 異形ラジオ付車	2D			KK-M20FP [Ⓚ]	 注16	3,500円	注8,15	◎	×	
					○				注8,17	×	◎	
					○				注18,19	◎	◎	
					×				注6	×	×	
					×				注5	×	×	






- (注5) AM/FMチューナー & MD (H18/10～H20/10車のみ) & 6連奏CDチェンジャー付車の場合で、窓口が異形で取付不可。
- (注6) H18/10～H24/10車の7インチワイドディスプレイHDDナビゲーション (MMCS) / H24/10以降車の7インチWVGAディスプレイメモリーナビゲーション (MMCS) 付車は、窓口が大きく純正ブラケットの使用も不可で取付不可。
- (注8) 純正ブラケットの突出しリブがステレオの穴に入らず、ブラケットが浮いて付く場合は、リブをハンマーなどで叩いて潰して取付ける。
- (注15) 標準でオーディオ非装着 (ZR-S、ZR、VR-I など) でセンターインフォメーションディスプレイなし車に1D+1D取付けをする場合 (純正ブラケットは装着されています)。
- (注16) KK-M20FP[Ⓚ]には、20Pコネクタ、化粧パネル (2D用および1D+1D用) が同梱されています。
- (注17) 標準でオーディオ非装着 (ZR-S、ZR、VR-I など) でセンターインフォメーションディスプレイなし車に2D一体機を取付ける場合 (純正ブラケットは装着されています)。
- (注18) センターインフォメーションディスプレイ付 (EXCEED-X、EXCEED、VR-II など) でメーカーオプションでオーディオ非装着を選択した車種の場合で、純正ブラケットが装着されていないため、純正オーディオ取付キット (MZ598325) の購入が必要です。
- (注19) H26/7 (一部改良) 以降は全車センターディスプレイ付です。

〔取付キットの主な付属品の記号〕

接続可能な配線	配線コネクタが付属	電源用アンブロックが付属	取付キットに 化粧パネルが付属
	トレードイン取付け専用		
3電源 (ACC、常時、イルミネーション)			P
3電源+フロント・スピーカー			
3電源+フロント・スピーカー+リア・スピーカー			

接続方法は取付キット内の取付説明書に掲載。

〔別売オプション関係の記号〕 …… 三菱車

◎	取付化粧パネルが不要	D46サイズをキットレス取付けする場合には、別売の化粧パネルが不要なことを表します。 D46サイズを取付キットを使用して取付ける場合には、取付キット付属以外の、別売化粧パネルが不要なことを表します。
	三菱車用パネルキット KK-M14FP [Ⓚ] を使用	三菱の14P車に、D46の1Dサイズをキットレス取付けする場合には、別売の三菱車用パネルキット KK-M14FP [Ⓚ] (3,500円、税別) 使用で、1D+1Dの取付けが可能です。 KK-M14FP [Ⓚ] には、トレードイン取付け専用の14Pコネクタが同梱されています。
	三菱車用パネルキット KK-M19FP [Ⓚ] を使用	三菱の9P車にキットレス取付けする場合には、別売の三菱車用パネルキットKK-M19FP [Ⓚ] (3,500円、税別) 使用で、D46サイズの1D+1Dの取付けが可能です。 KK-M19FP [Ⓚ] には、トレードイン取付け専用の9P/5Pコネクタが同梱されています。
	三菱車用パネルキット KK-M24FP [Ⓚ] を使用	三菱の14P車に、D46の2Dサイズ一体機をキットレス取付けする場合には、別売の三菱車用パネルキット KK-M24FP [Ⓚ] (3,500円、税別) を使用します。 KK-M24FP [Ⓚ] には、トレードイン取付け専用の14Pコネクタが同梱されています。 ※但し、オペレーションフラップ機構の2Dサイズ一体機を取付ける場合は、両面粘着シールを左右側面の み貼付けてください。
	三菱車用配線キット KK-M05P [Ⓚ] が使用可能	三菱の20P車にキットレス取付けをする場合には、三菱車用配線キットKK-M05P [Ⓚ] (2,500円、税別) が 使用できます。KK-M05P [Ⓚ] には、トレードイン取付け専用の20Pコネクタの他に、アンテナ電源用変換コード とパネルスペース (窓口周囲の隙間を塞ぐスポンジテープ) が同梱されています。
	汎用モニター取付金具が使用可能	汎用モニター取付キットKW-27V II [Ⓚ] (12,000円、税別) がシート取付ボルト部に取付可能です (車種により、 助手席シートが当たったり、スライドが充分できなくなる場合がありますので、注記文に注意して取 付けてください。また、車種によっては、KW-27V II [Ⓚ] 付属のロッドが使用できない場合もあります)。 (注) … KW-27V II [Ⓚ] は、助手席エアバック装着車で、エアバックの作動に支障のある場合には、ご使用 にならないでください。

※表の見方については、本サイトの取付詳細情報 (PDF) の見方、および基礎知識や用語解説などをご確認ください。

〈スピーカー商品の取付情報〉

タイプ	取付場所	注記 A	カスタムフィット							注記 B	ボックスタイプ			ユニットタイプ				サテライト		
			TS-V173S	TS-C1730S	TS-F1740S	TS-C1630S	TS-F1640S	TS-F1040S			TS-X480G	TS-X180	TS-E1796	TS-E1676	TS-E1396	TS-E1076	TS-G1030	TS-STH1100	TS-STH700	TS-STX510
ロングボディ	ドアミラー部 (純正TW部)	⑬		◇⑮	◇⑮															
	Fドア	⑬	⑰	⑱⑲	◇⑱	×	×	×					×	×	×	×			(×) ⑧	
	Rドア	⑬	⑰	⑲⑱⑲	◇⑲⑱	×	×						×	×	×					

注記
 ⑧ サードシート使用時はヘッドクリアランスが確保できないため取付不可。サードシート未使用時に限り取付可能。
 ⑨ 純正スピーカー付の場合に可 (純正スピーカーなし車の場合の取付可否は未調査)。
 ⑱ 車両側配線が鉄板の表側にあるため、車両側配線をスピーカー用穴の上方にある鉄板穴より裏側へ入れて、スピーカーに付属のコードと接続します。
 ⑲ ロックフォードアコースティックデザインシステム付車 (アンプ別体式) を除く…… (取付可否は未調査)。
 ⑳ 純正トワイター付車の場合、TS-C1730S・F1740Sに同梱のトワイターは、スピーカーに付属のトワイター用ブラケットと、車両の純正トワイター用ブラケットの両方を使用して、ドアミラー部内側の純正トワイタースペースに取付けが可能です。
 ㉑ 車両側のスピーカー取付穴がスピーカーの外側になるため、TS-V173S・C1730S・C1730の取付けにはφ16mm×φ5.5mm程度の平座金を別途用意する必要があります。

〔カスタムフィットスピーカーの記号〕

◎	取付可 (スピーカーに付属のコネクター使用)	⊕	取付可 (別売の配線コードでの配線が必要)
◇	取付可 (スピーカーに付属のブラケット等使用)	☒	取付可 (別売の「スピーカー取付キット」を使用し、別売の配線コードでの配線が必要)
□	取付可 (別売の「スピーカー取付キット」使用)	☒	取付可 (別売の「インナーバッフル」を使用し、別売の配線コードでの配線が必要)
⊞	取付可 (別売の「インナーバッフル」使用)	×	取付不可
⊙	取付可 (配線加工が必要)	空欄	非適合、または未調査で取付可否不明
◆	取付可 (スピーカーに付属のブラケット等を使用し、配線加工が必要)		

〔ボックスタイプ/ユニットタイプスピーカーの記号〕

◎	取付可	△	取付可 (別売の「スぺーサー」使用)
●	取付可 (鉄板加工が必要)	▲	取付可 (別売の「スぺーサー」使用で、鉄板加工が必要)
○	取付可 (スピーカーに付属のスぺーサー使用)	□	取付可 (別売の「スピーカー取付キット」使用)
●	取付可 (スピーカーに付属のスぺーサー使用で、鉄板加工が必要)	×	取付不可
		空欄	非適合、または未調査で取付可否不明

〔サテライトスピーカーの記号〕

○	取付可	(×)	取付不可 (サードシート未使用時に限り取付可)
		×	取付不可
△	条件付きで取付可 (注記参照)	空欄	非適合、または未調査で取付可否不明

※表の見方については、本サイトの取付詳細情報 (PDF) の見方、および基礎知識や用語解説などをご確認ください。